

שרותים מקוונים לתלמידים

לפניכם הסבר על השירותים המקוונים הניתנים במכללה. ח

הלומדים במכללה יכולים לקבל את כל המידע הנמצא במחשבי המכללה, על הקורסים שבהם הם לומדים בשתי דרכים:

1. **אפליקציה של המכללה** – ניתן להוריד את אפליקציית הרצוג. תוכלו להיכנס לאפליקציה עם מספר זהות וקוד סודי (הסבר בהמשך**). באמצעות האפליקציה תוכלו לצפות במערכת השעות שלכם, בציונים, בתאריכי הבחינות, במשובים, ובהודעות הנשלחות אליכם מהמכללה.

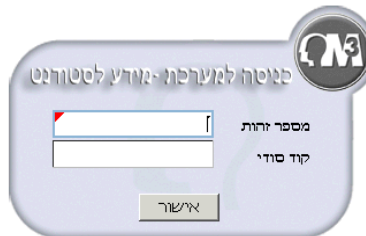
2. **מידע אישי בתוך אתר המכללה** - ניתן להיכנס לאתר המכללה [/http://www.herzog.ac.il](http://www.herzog.ac.il)

בדפדפן כרום  או פיירפוקס  ולהקיש על לשונית  שנמצאת בראש דף הבית בצד שמאל.








שם יש ללחוץ על משבצת

יש להקליד מס' זהות וקוד סודי**. הקוד הסודי מורכב מתאריך הלידה + היום והחודש הלוועזי (20 לאפריל = 204)



ניתן לקבל מידע בנושאים הבאים ולעדכן את הפרטים: (חשוב שמספר הסלולרי וכתובת הדוא"ל יהיו מעודכנים)


- ציונים  דף חשבון  לוח בחינות  מערכת שעות  השיעורים שלי  הודעות  עדכון פרטים 

צפייה בחומרי השיעור

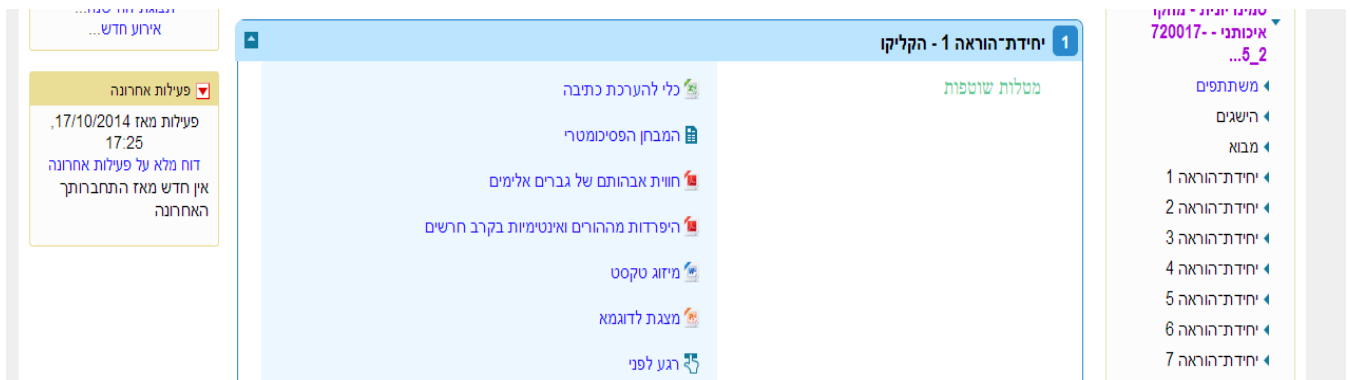
בחרו בתפריט עליון את השיעורים שלי ותוכלו לראות את רשימת השיעורים שלכם:

בחר שנה: תשעב  בחר סמסטר: כל הסמסטרים 

מספר שיעור	שם שיעור	שם מורה	סמס	מועד וחדר	ב"ז	ש"ש
900024-0	דרכי הוראת מחשבת ישראל	קלרמן אביחי	ב	א 10:20-09:00	1	1
1359-0	הוראה מקוננת-מתאוריה למעשה	קלרמן אביחי	ב		1	1
900017-0	טכנולוגיה חנקית - אמצעי עזר ותקשוב	קלרמן אביחי	ש	סמסטר א'ג: 11:55-10:35	2	2
				סמסטר ב'ג: 11:55-10:35		
				סמסטר א'ג: 11:55-10:35 סמסטר ב'ג: 11:55-10:35		

ליד כל קורס שקיים עבורו סילבוס תופיע הצלמית , לחיצה עליו תפתח את קובץ הסילבוס.

שאר החומר של הקורס יופיע בלחיצה על הצלמית , בתצורה הבאה:



לחיצה על שם הקובץ תפתח אותו.

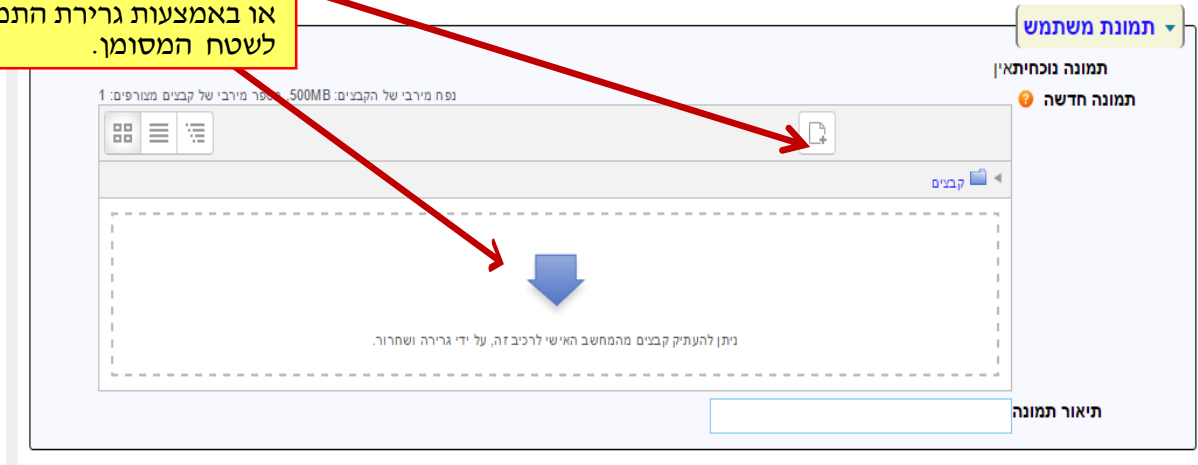
העלאת תמונה לאתרי הקורסים ב-moodle:

לבקשת מרצי המכללה והנהלתה, על כל תלמיד להעלות את תמונתו לאתר הקורס בצורה כזאת: יש להיכנס לפרופיל האישי. לצורך כך, נלחץ באמצעות סמן העכבר על השם שלנו בצד ימין בראש העמוד.



בתפריט שנפתח נבחר מתוך תפריט ניהול עריכת מאפיינים

ניתן להעלות תמונה באמצעות לחיצה על הוספת קובץ ובחירת קובץ מהמחשב או ממאגר מקוון או באמצעות גרירת התמונה ושחרור לשטח המסומן.



בסיום נלחץ על [עדכן פרופיל](#) (בתחתית העמוד) כדי לשמור את כל השינויים.

בבעיות ניתן לפנות:

תואר ראשון: שושי shoshyr@herzog.ac.il 02-9937348

תמיכה והסבר טכני ניתן לקבל בחדר מידע והדרכה, אצל יוני (באלון שבות) ואצל הילה כהן (במגדל עז)

תואר שני: ברכה brachav@herzog.ac.il 02-5889006

שימוש מועיל

יחידת האינטרנט